



WHC12系列

缓冲支杆



产品特点

- * 外置缓冲弹簧，传送具有高度变化的物体时可自动调节高度差异。
- * 多种螺纹连接和不同规格的行程，适合标准尺寸的吸盘，应用范围广。
- * 弹簧减震与易损工件柔性接触。
- * 耐磨导杆，寿命更长。

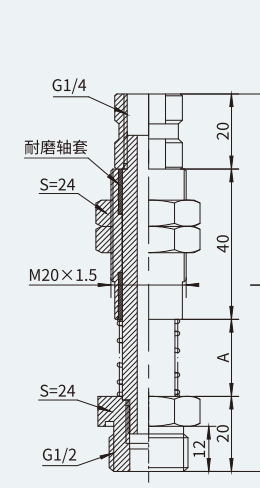
型号规格

WHC 12 10 - □ - M20 S

① ② ③ ④ ⑤ ⑥

| ①产品系列 | ②连接螺纹规格 | ③缓冲行程 | ④规格方式 | ⑤导套外螺纹 | ⑥导杆规格 |
|----------|---------|--|-------|-------------|---------------|
| WHC-外置弹簧 | 12-G1/2 | 10-10mm行程 20-20mm行程 25-25mm行程 30-30mm行程 50-50mm行程 75-75mm行程 | 空白-标准 | M20-M20X1.5 | 空白-标准 S-实心 |

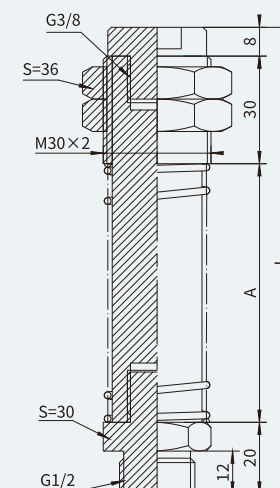
规格尺寸(mm)



NHC12 10-M20

①

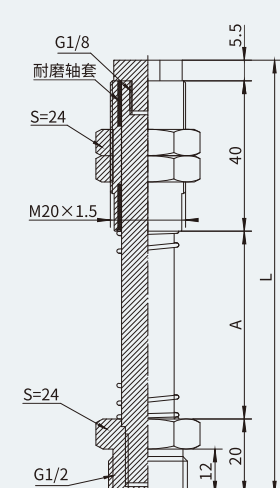
| ①缓冲行程 | A | L |
|-------|------|-------|
| 10 | 20.5 | 100.5 |
| 20 | 35.5 | 115.5 |
| 30 | 50.5 | 130.5 |
| 50 | 70.5 | 150.5 |



NHC12 50-M30 S

②

| ①S | ②缓冲行程 | A | L |
|------|-------|-----|-----|
| 实心导杆 | 25 | 52 | 110 |
| 实心导杆 | 50 | 72 | 130 |
| 实心导杆 | 75 | 102 | 160 |



NHC12 25-M20 S

②

| ①S | ②缓冲行程 | A | L |
|------|-------|----|-------|
| 实心导杆 | 25 | 50 | 115.5 |
| 实心导杆 | 50 | 70 | 135.5 |
| 实心导杆 | 75 | 94 | 159.5 |